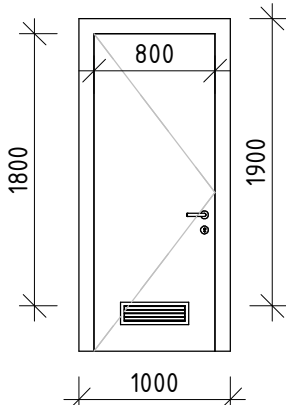
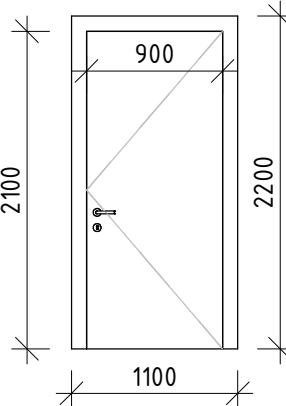
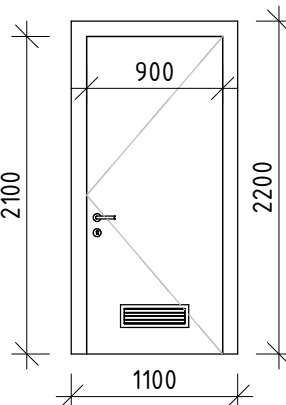


OZN. NA VÝKRESE	ROZMERY [mm] SCHEMATICKÉ ZOBRAZENIE VÝROBKU	POPIS	POČET KUSOV
<div>5cL</div> <div>D</div> <div>5cP</div> <div>D</div>	<p>STAVEBNÝ OTVOR 1000x2200 SVETLÝ OTVOR 800x2100</p> 	<p>INTERIÉROVÉ JEDNOKRÍDLOVÉ PLNÉ DVERNÉ KRÍDLO V RÁMOVEJ ZÁRUBNI PRAH: BEZ PRAHU ZÁRUBŇA: OCEĽOVÁ RÁMOVÁ, FAREBNÝ ODTIEŇ RAL 7035 POČET KRÍDEL: 1 POVRCH: KOVOVÁ RÁMOVÁ, FAREBNÝ ODTIEŇ RAL 7035 KOVANIE: INTERIÉROVÉ, KĽUČKA - KĽUČKA ZÁMOK: DÓZICKÝ, ALTERNATÍVA CYKLINDRICKÝ DOPLNKY: VZT MRIEŽKA 400x100 mm</p>	1L 0P
<div>6aL</div> <div>D</div> <div>6aP</div> <div>D</div>	<p>STAVEBNÝ OTVOR 1100x2200 SVETLÝ OTVOR 900x2100</p> 	<p>INTERIÉROVÉ JEDNOKRÍDLOVÉ PLNÉ DVERNÉ KRÍDLO V RÁMOVEJ ZÁRUBNI PRAH: S NÍZKYM PRAHOM ZÁRUBŇA: OCEĽOVÁ RÁMOVÁ, FAREBNÝ ODTIEŇ RAL 7035 POČET KRÍDEL: 1 POVRCH: KOVOVÁ RÁMOVÁ, FAREBNÝ ODTIEŇ RAL 7035 KOVANIE: INTERIÉROVÉ, KĽUČKA - KĽUČKA ZÁMOK: DÓZICKÝ, ALTERNATÍVA CYKLINDRICKÝ PROTIPOŽIARNA ODOLNOSŤ: EW15D1-C VRÁTANE ZÁRUBNE DOPLNKY: SAMOZATRVÁRAČ</p>	0L 1P
<div>6bL</div> <div>D</div> <div>6bP</div> <div>D</div>	<p>STAVEBNÝ OTVOR 1100x2200 SVETLÝ OTVOR 900x2100</p> 	<p>INTERIÉROVÉ JEDNOKRÍDLOVÉ PLNÉ DVERNÉ KRÍDLO V RÁMOVEJ ZÁRUBNI PRAH: BEZ PRAHU ZÁRUBŇA: OCEĽOVÁ RÁMOVÁ, FAREBNÝ ODTIEŇ RAL 7035 POČET KRÍDEL: 1 POVRCH: KOVOVÁ RÁMOVÁ, FAREBNÝ ODTIEŇ RAL 7035 KOVANIE: INTERIÉROVÉ, KĽUČKA - KĽUČKA ZÁMOK: DÓZICKÝ, ALTERNATÍVA CYKLINDRICKÝ DOPLNKY: VZT MRIEŽKA 400x100 mm</p>	0L 1P
VŠETKY ROZMERY VÝROBKOV SÚ LEN ORIENTAČNÉ, PRESNÝ ROZMER ZAMERAŤ PRED VÝROBOU NA STAVBE; VRÁTANE SPOJOVACIEHO A UPEVNŮVACIEHO MATERIÁLU			